Школьная газета "На трех этажах"

Выпуск № 4

Рубрика "Главные новости"

Вот и пролетела первая половина учебного года. Можно подвести итоги ушедшего года и подумать о дне завтрашнем.

Событий было много и все они так разнообразны, что любой ученик и учитель могли проявить себя, найти дело или мероприятие по интересам. Среди нововведений нашей школы стоит отметить появление военно-патриотического клуба «Высота». Открылся он в день Героев Отечества. Несмотря на небольшой срок своего существования, клуб стал известен в нашем городе благодаря активному участию ребят в различных мероприятиях. Среди активных участников можно отметить Климову Александру, ставшую победителем в региональном конкурсе сочинений «Я хочу стать врачом» в номинации «Лучшее эссе». Поздравления победительница принимала от исполняющего обязанности министра здравоохранения Архангельской области А.С. Герштанского.

Ребята посещают центр «Патриот», знакомятся с различным оружием, способами поведения в опасных ситуациях, посещают просветительские встречи с различными известными людьми города.

У военно-патриотического клуба есть свои гимн и отличительный знак.

Есть и свои первые достижения. Курсанты ВПК «Высота» приняли участие в региональном конкурсе «Юнармейский парад-2021». Наши ребята заняли первое место на этапе «Плац-парад on-line» с творческим номером «Памяти выпускников 1941 года посвящается…»

Еще один важный цикл мероприятий - мероприятия по правилам безопасного поведения. В нашей школе ежегодно проводятся традиционные встречи с сотрудниками различных служб. Так же педагоги школы готовят и проводят необычные и очень интересные игры.

Правила дорожные детям знать положено

Мероприятия, посвящённые ПДД, всегда актуальны в образовательных учреждениях. Как же сделать так, чтобы улицы и дороги стали для наших детей безопасными? Любой ребёнок быстрее поймёт и усвоит правила дорожного движения, преподнесённые не в обыкновенной беседе, а в близкой детям дорожной сказке, викторине, игре, эстафете. Участвуя в мероприятиях, дети не только хорошо запомнят и усвоят правила дорожного движения, но и поймут, где и когда можно безопасно и весело играть.

17-23 ноября в МБОУ СШ № 26 членами отряда ЮИД «Юнги Северных дорог» (руководитель Станкевич Евгения Юрьевна) была проведена игра «Знай правила движения, как таблицу умножения» в 3Д, 4А, 4Б, 4В, 4Г классах.

Учащиеся в классах были разделены на 2 команды. Игра включала в себя несколько этапов:1- «Угадай транспорт». Ребята разгадывали загадки о транспортных средствах.

2-«Веселый жезл». Команды называли правила поведения пешехода.

3- «Играй, да смекай». В этом конкурсе участники команд должны были разложить знаки дорожного движения, прослушав информацию о них.

4- «Блиц - турнир» капитанов команд. Ведущие игры задавали вопросы по правилам дорожного движения капитанам команд.

Цель мероприятия – закрепление правил дорожного движения среди детей с целью предупреждения дорожно-транспортного травматизма. Обобщение знания детьми правил дорожного движения, правил поведения

на улице, закрепление знаний о дорожных знаках, их назначении, роли светофора.

Отзывы учеников: «Нам очень понравилась игра по ПДД. Игра была интересной, веселой, познавательной. Ведущие очень старались, они молодцы! Спасибо Евгении Юрьевне и ребятам из отряда ЮИД «Юнги Северных дорог». Ученики 4Г класса.

«Мне очень понравилось это мероприятие тем, что можно было повторить правила дорожного движения. Правила ПДД надо знать всем!» Ляпкова Евгения 4Б класс.

«Мероприятие было чудесным, мне очень понравилось. Ведущие игры задавали загадки и разные вопросы по правилам дорожного движения. Было очень интересно. Спасибо!» Волченко Максим 4Б класс.

«Большое спасибо отряду ЮИД за интересную и познавательную игру по правилам дорожного движения» Турова Алиса 4 В класс.

«В игре по ПДД мне понравилось отгадывать загадки. Ребята рассказали, как правильно переходить дорогу. Спасибо за игру!» Богданова Варвара 4В класс.

Садыгова О.В.

Уроки здоровья для учащихся 7-11 классов

По инициативе министерства здравоохранения Архангельской области Архангельский центр медицинской профилактики реализует региональный проект «Уроки здоровья», которые транслируются посредством цифрового образовательного кольца министерства образования и науки Архангельской области для обучающихся г.Архангельска и Архангельской области. Проект направлен на мотивирование молодежи к ведению здорового образа жизни.

18 - 19 ноября в школе для учащихся 7-11 классов были проведены «Уроки здоровья» в режиме видеозаписи.

Ученики посмотрели видео урок «Табакокурение и его влияние на умственное развитие»", лектор главный специалист отдела организационно-методического обеспечения профилактической работы ГБУЗ АО «АЦМП» кабинета отказа от курения Буланова Анна Николаевна. Ребята прослушали информацию о влиянии никотина на головной мозг, об опасности электронных сигарет. Анна Николаевна в доступной форме рассказала о том, как употребление ПАВ приводит к психическому и поведенческому расстройствам.

Урок здоровья «Мотивация в учебе. Заставить или вдохновить?» лектор Низовцева Татьяна Резовна, психолог Архангельского областного центра общественного здоровья и медицинской профилактики, медицинский психолог СГМУ. Татьяна Резовна отметила факторы, влияющие на мотивацию в учения, как правильно организовать свое время при выполнении домашних заданий.

Рекомендуем онлайн-лекций к просмотру родителям на сайте Центра медицинской профилактики, вкладка для педагогов и родителей «Уроки здоровья», по ссылке

http://zdorovie29.ru/urok-zdorovya-20-profilaktika-covid-19-i-orvi-10-shagov-k-zdorovyu/ За информацией следите на сайте http://zdorovie29.ru

Садыгова О.В.

Профилактическая беседа
«Стоп – мошенники»

10 декабря 2021 года Столярова Надежда Викторовна, инспектор ОДН ОП № 1 УМВД России по городу Архангельску, провела профилактическую беседу «Стоп - мошенники» для обучающихся 7А, 7Б, 9А, 10А классов.

Цель беседы: информирование обучающихся о видах мошеннических действий, совершаемых с использованием средств мобильной связи и сети интернет. Надежда Викторовна рассказала ребятам о способах защиты от мошенников и обратила внимание на то, что при поступлении звонков от незнакомых людей необходимо прекратить разговор, не переходить по ссылкам в сообщениях, не устанавливать на мобильные телефоны и компьютеры приложения из непроверенных источников. Необходимо в любой ситуации сохранять бдительность и критическое мышление!

В конце беседы ребята задали интересующие их вопросы.



Садыгова О.В.

Можно отметить еще один важный момент среди итогов полугодия – закончил свою работу кружок «Деревяшка». Предлагаем познакомиться с отчетом руководителя кружка Макуриной Н.А.

Цели кружка: 1. Познакомить обучающихся с наследием художественной обработки дерева. 2. Привить любовь к традиционному художественному ремеслу. 3. Обучить практическим навыкам обработки древесины и других материалов.

Задачи кружка: 1. Расширение кругозора детей; развитие творческих способностей. 2. Формирование умений и навыков работы с различными материалами и инструментами. 3. Воспитание культуры труда.

Художественная обработка древесины – древнейший вид русского народного декоративного искусства. В нашей стране богатой лесами, дерево всегда было одним из самых любимых материалов. Понимание его пластичных качеств, красоты текстуры развивалось в творческом опыте многих поколений народных мастеров. В наш век компьютерных технологий начинают уходить в прошлое народные ремесла и традиции. Все сложнее становиться заинтересовать детей кружковой работой. Как приятно становиться ребятам, когда в их, еще неопытных руках кусок древесины превращается в красивое и полезное изделие. Перед обучающимися во время занятий стояла цель познакомиться с наследием художественной обработки дерева, приобрести практические навыки резьбы и выжигания по дереву, токарной обработки, научиться создавать композиции в традициях местного художественного промысла.

Практические задания совмещались с теоретическими. В течение года предусматривалось последовательное усложнение заданий, которые предстояло выполнить обучающимся. Ребята занимались копированием различных образцов резьбы и выжигания по дереву. Копирование позволило им понять и усвоить для себя не только разные виды и технику резьбы и выжигания, но и типовые композиции резьбы и выжигания по дереву. Зарисовки, собранные во время копирования произведений резьбы и выжигания по дереву вошли в методический фонд мастерской. На основе данных зарисовок ими разрабатывались собственные композиции для украшения разделочных досок, шкатулок и других изделий из дерева. Ребята с большим удовольствием занимались в кружке. Обучающиеся 5- 6 классов занимались выжиганием по дереву, резьбой, токарной обработкой. Они изготавливали кухонную утварь, шкатулки, занимались проектной деятельностью. Обучающиеся за время работы кружка познакомились с материалами и инструментами для выжигания по дереву, с некоторыми видами техники выжигания, с основами композиции и различными видами сувениров. Изучили правила безопасной работы при работе с инструментами.

Педагог дополнительного образования Н.А. Макурина

Во многих классах прошла целая череда разных мероприятий, посвященных профориентации учеников. Например, учащиеся 8 А класса посетили Архангельский техникум строительства и городского хазяйства. Здесь ребят разбили на группы и провели экскурсию по кабинетам и лабораториям, в которых проходят как теоретические, так и практические занятия.



Ребята познакомились с интересными программами, которые обучают умению организовывать и планировать работы по благоустройству и сами провели исследование многих коммунальных услуг (отопление, вода) с помощью современных приборов.



Классный руководитель Скобелева Е.Ю.

В канун Нового года во всех классах прошли классные часы и игровые мероприятия. Кто-то ездил в театр, кто-то на экскурсию на ферму. Ученики участвовали в квестах и поздравляли младшие классы.

Новогодний праздник

23 декабря у 4Б класса состоялся новогодний праздник. На новогоднее мероприятие мы ездили в кукольный театр «Волшебный Чемодан». Программа праздника была очень насыщенной и интересной. Сначала дети увидели кукольный спектакль «Девочка со спичками». Сказка, конечно, грустная, но очень интересная. Она призывает зрителя к сочувствию, состраданию и немного пофилософствовать. Поблагодарив за спектакль, ребята отправились на мастер – класс по росписи нашего северного пряника – козули. На мастер – классе детям рассказали об истории козули и о том, как можно красиво расписать её. Каждый ребёнок был погружён в сказочную творческую атмосферу. После мастер – класса детей угостили чаем с вкусной выпечкой и сладостями. Далее была встреча с главным волшебником Нового года. С Дедом Морозом и ведущей дети водили хороводы, пели песни, играли, танцевали, одним словом, веселились от души. На прощание мы сделали общее фото, поблагодарили за праздник и довольные, счастливые поехали домой. Наш новогодний праздник прошёл очень весело!

Кл. руководитель 4Б класса Пестова Н.Д.