



ГАУ Архангельской области

Центр оценки
качества образования

aocoko.ru

**Урок для обучающихся
по вопросам подготовки и проведения
государственной итоговой аттестации
в 9 классах**

Государственная итоговая аттестация (ГИА)

Государственная итоговая аттестация (ГИА), завершает освоение имеющих государственную аккредитацию основных образовательных программ основного общего образования, является **обязательной**

ОБЯЗАТЕЛЬНО ПРОХОЖДЕНИЕ ГИА ПО ЧЕТЫРЕМ ПРЕДМЕТАМ



Исключение

по желанию
обучающихся с
ограниченными
возможностями здоровья,
детей-инвалидов,
инвалидов

2 ПРЕДМЕТА

Обязательные
экзамены

Русский язык
Математика

Сроки ГИА-9 и допуск к ГИА-9

К ГИА-9 допускаются обучающиеся:

- не имеющие академической задолженности;
- в полном объеме выполнившие учебный план (имеющие годовые отметки по всем учебным предметам учебного плана за 9 класс не ниже удовлетворительных;
- имеющие результат «зачет» за итоговое собеседование по русскому языку

Заявление на участие в ГИА-9 подается:

- в образовательную организацию до 1 марта (включительно) текущего года;
- в заявлении указываются выбранные учебные предметы, форма и сроки участия в ГИА;
- изменить перечень указанных в заявлении предметов, форму и сроки участия в ГИА возможно только при наличии **уважительных причин**, подтвержденных документально. Для этого необходимо не позднее чем за две недели до начала соответствующего экзамена подать заявление в государственную экзаменационную комиссию (ГЭК)

Досрочный период
(23.04.2024 – 18.05.2024)

Для обучающихся, не имеющих возможности по **уважительным причинам, подтвержденным документально**, пройти ГИА-9 в основной период

Основной период
(21.05.2024 – 02.07.2024)

Для всех выпускников 9-х классов

Дополнительный период
(03.09.2024 – 24.09.2024)

Для обучающихся и экстернов, не допущенных к ГИА в текущем году;
Для участников, не прошедших ГИА;
Для участников, получивших на ГИА неудовлетворительные результаты более чем по двум учебным предметам

Государственная итоговая аттестация (ГИА)



ГАОУ Архангельской области
Центр оценки
качества образования
osoko.ru

Проходит в пунктах проведения экзаменов (ППЭ)

Начало экзамена в **10:00** по местному времени

Личные вещи участник ГИА оставляет в специально выделенном месте для личных вещей участников **до входа в ППЭ**

На входе в ППЭ паспортный контроль



Допуск участников ГИА в ППЭ в день экзамена осуществляется с **9:00 часов**

- при наличии документа, удостоверяющего личность участника ГИА
- при наличии в списке распределения участников ГИА в данный ППЭ



При входе в аудиторию организаторы проводят идентификацию личности участника ГИА

Во время экзамена на рабочем столе участника ГИА, помимо экзаменационных материалов, могут находиться только:



ГАУ Архангельской области
Центр оценки
качества образования
aocoko.ru



гелевая или
капиллярная ручка
с чернилами черного цвета



документ,
удостоверяющи
й личность



черновики



вода лекарства питание
при необходимости



специальные
технические
средства



средства обучения
и воспитания

Продолжительность ОГЭ




ГАУ Архангельской области

Центр оценки
качества образования

aosoko.ru

Учебный предмет	Продолжительность выполнения экзаменационной работы	Продолжительность выполнения экзаменационной работы участниками ОГЭ с ОВЗ, детьми-инвалидами, инвалидами
Литература	3 часа 55 минут (235 минут)	5 часов 25 минут (325 минут)
Математика	3 часа 55 минут (235 минут)	5 часов 25 минут (325 минут)
Русский язык	3 часа 55 минут (235 минут)	5 часов 25 минут (325 минут)
История	3 часа (180 минут)	4 часа 30 минут (270 минут)
Обществознание	3 часа (180 минут)	4 часа 30 минут (270 минут)
Физика	3 часа (180 минут)	4 часа 30 минут (270 минут)
Химия	3 часа (180 минут)	4 часа 30 минут (270 минут)
Биология	2 часа 30 минут (150 минут)	4 часа (240 минут)
География	2 часа 30 минут (150 минут)	4 часа (240 минут)
Информатика	2 часа 30 минут (150 минут)	4 часа (240 минут)
Иностранные языки (письменная часть)	2 часа (120 минут)	3 часа (180 минут)
Иностранные языки (устная часть)	15 минут	45 минут



Средства обучения и воспитания, которыми можно пользоваться участникам на ОГЭ



ГАУ Архангельской области


Центр оценки
качества образования

aosoko.ru



Учебный предмет	Средства обучения и воспитания	Кто обеспечивает
Биология	Линейка* для проведения измерений при выполнении заданий с рисунками	участник экзамена
	Непрограммируемый калькулятор**	участник экзамена
География	Линейка* для измерения расстояний по топографической карте	участник экзамена
	Непрограммируемый калькулятор**	участник экзамена
	Географические атласы для 7-9 классов	пункт проведения экзамена
Иностранные языки	Технические средства, обеспечивающие воспроизведение аудиозаписей, содержащиеся на электронных носителях, для выполнения заданий «Аудирование КИМ ОГЭ»; компьютерная техника, не имеющая доступ к сети «Интернет»; аудиогарнитура для выполнения заданий КИМ ОГЭ, предусматривающих устные ответы	пункт проведения экзамена
Информатика	Компьютерная техника, не имеющая доступ к сети «Интернет», с установленным программным обеспечением, предоставляющим возможность работы с редакторами электронных таблиц, текстовыми редакторами, средами программирования	пункт проведения экзамена
Литература	Орфографический словарь, позволяющий устанавливать нормативное написание слов; полные тесты художественных произведений, сборники лирики	пункт проведения экзамена
Математика	Линейка* для построения чертежей и рисунков	участник экзамена
	Справочные материалы, содержащие основные формулы курса математики образовательной программы основного общего образования	пункт проведения экзамена
Русский язык	Орфографический словарь, позволяющий устанавливать нормативное написание слов	пункт проведения экзамена
Физика	Линейка* для построения графиков и схем	участник экзамена
	Непрограммируемый калькулятор**	участник экзамена
	Лабораторное оборудование для выполнения экспериментального задания	пункт проведения экзамена
Химия	Непрограммируемый калькулятор**	участник экзамена
	Комплект химических реактивов и лабораторное оборудование для проведения химических опытов, предусмотренных заданиями	пункт проведения экзамена
	Периодическая система химических элементов Д.И. Менделеева, таблица растворимости солей, кислот и оснований в воде, электрохимический ряд напряжений металлов	пункт проведения экзамена

*Линейка, не содержащая справочной информации;
**Непрограммируемый калькулятор, обеспечивающий выполнение арифметических вычислений (сложение, вычитание, умножение, деление, извлечение корня) и вычисление тригонометрических функций (\sin , \cos , tg , ctg , arcsin , arccos , arctg), а также не осуществляющий функций средства связи, хранилища базы данных и не имеющий доступ к сетям передачи данных (в том числе к информационно-телекоммуникационной сети «Интернет»)





Проведение экзамена в аудитории ППЭ

Участники экзамена занимают рабочие места в аудитории в соответствии со списками распределения

9:50

Ответственный организатор проводит **первую часть инструктажа**:
о Порядке проведения экзамена;
о случаях удаления с экзамена;
о правилах подачи апелляции о нарушении установленного Порядка проведения;
о времени и месте ознакомления с результатами ;
о правилах подачи апелляции о несогласии с выставленными баллами;
о том, что может находиться на рабочем столе участника

10:00

Вскрытие ЭМ. Организаторы раздают участникам ИК в произвольном порядке.
Ответственный организатор проводит **вторую часть инструктажа**

Участники экзамена в процессе инструктажа по указанию организатора проверяют целостность своего ИК, вскрывают ИК, **проверяют комплектацию** и наличие полиграфического брака, **заполняют регистрационные поля** бланков

Организаторы **проверяют** правильность заполнения регистрационных полей бланков участниками

Ответственный организатор напоминает основные правила заполнения бланков ответов и **объявляет начало**, продолжительность и время окончания экзамена, **фиксирует** время начала и окончания экзамена на доске (информационном стенде)

Участники приступают к выполнению экзаменационной работы

Во время проведения экзамена ЗАПРЕЩАЕТСЯ:



ГАУ Архангельской области

Центр оценки
качества образования

aosoko.ru



разговаривать

обмениваться предметами

фотографировать

выносить
экзаменационные
материалы

Вставать с места без разрешения
организаторов

пересаживаться

Во время проведения экзамена ЗАПРЕЩАЕТСЯ:



ГАУ Архангельской области
Центр оценки
качества образования
aocoko.ru



Участникам экзамена иметь при себе:

- средства связи, фото-, аудио- и видеоаппаратуру, электронно-вычислительную технику
- справочные материалы, письменные заметки и иные средства хранения и передачи информации

**УДАЛЕНИЕ С ЭКЗАМЕНА!
АНУЛИРОВАНИЕ РЕЗУЛЬТАТА!**



**Пересдача данного
экзамена возможна только
в дополнительный этап
(сентябрь)**

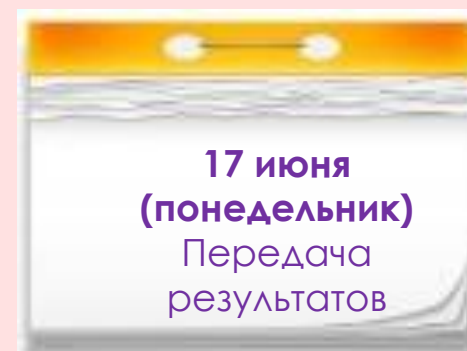



Ознакомление с результатами



- Результаты ГИА-9 признаются **удовлетворительными** в случае, если участник ГИА по учебным предметам набрал **минимальное количество первичных баллов**;
- **Обработка и проверка** экзаменационных работ занимает **не более 10 календарных дней**;
- **Утверждение результатов ГИА** осуществляется в течении **одного рабочего дня** с момента получения результатов проверки экзаменационных работ;
- После утверждения ГЭК результаты ГИА в течение **одного рабочего дня передаются в образовательные организации** для последующего ознакомления обучающихся с утвержденными результатами ГИА;
- **Ознакомление** обучающихся с полученными ими результатами по учебному предмету осуществляется в течение **одного рабочего дня** со дня их передачи в образовательные организации;
- Указанный день считается **официальным днем объявления результатов**

Пример:



Графики информирования участников ГИА



ГАУ Архангельской области

Центр оценки
качества образования

aosoko.ru

Сайт ГАУ АО ЦОКО (aosoko.ru)

Государственная итоговая аттестация выпускников 11 классов	Международные сопоставительные исследования
Государственная итоговая аттестация выпускников 9 классов	Национальные исследования качества образования
Информация для общественных наблюдателей ГИА	Всероссийские проверочные работы
Информация для сотрудников ОО и специалистов ППЭ	Обеспечение объективности процедур оценки качества образования

ГИА

Государственная итоговая аттестация 11 класс

Государственная итоговая аттестация 9 класс

Информация для общественных наблюдателей

Информация для сотрудников ОО и специалистов ППЭ

ГИА-9 (ОГЭ, ГВЭ-9)

1. Нормативные правовые документы
2. Информационные, методические материалы
3. Демоверсии, спецификации, кодификаторы
4. Итоговое собеседование
5. Расписание экзаменов, ознакомление с результатами
- 6. Подача апелляции. Графики информирования участников ГИА**
7. Планирование ГИА-9
8. Регистрация заявлений на участие в ГИА-9
9. Статистико-аналитические отчеты
10. Карта ППЭ
11. Программное обеспечение ГИА-9
12. Участники с ОВЗ ГИА-9

ОГЭ, ГВЭ-9. Примерный график информирования участников о сроках подачи и рассмотрения апелляций о несогласии с выставленными баллами в 2024 году

* Уважаемые участники ГИА-9 2024!

Обращаем ваше внимание на то, что в графике информирования участников о сроках подачи и рассмотрения апелляций о несогласии с выставленными баллами возможны изменения. Следите, пожалуйста, за обновлениями в этом разделе.

Дата экзамена	Предмет	Официальный день объявления результатов ГИА-9 на региональном уровне (не позднее указанной даты)	Сроки подачи апелляций	Предполагаемые даты проведения заседания апелляционной комиссии
---------------	---------	--	------------------------	---

основной период



Официальное ознакомление с результатами



ГАУ Архангельской области
Центр оценки
качества образования
aocoko.ru



**Место официального
ознакомления с результатами
ГИА – место регистрации
на ГИА**

Предварительное ознакомление с результатами



ГАУ Архангельской области
Центр оценки
качества образования
aocoko.ru

Информирование участников о сроках подачи и рассмотрения апелляций

Порядок подачи апелляции
Профиль информирования ОГЭ/ГЭЭ
Профиль информирования ОГЭ/ГЭЭ
Алгоритм подачи апелляции в отношении с. выставочных баллов

Государственная итоговая аттестация выпускников 11 классов
Международные сопоставительные исследования
Государственная итоговая аттестация выпускников 9 классов
Национальные исследования качества образования
Информация для общественных наблюдателей ГИА
Всероссийские проверочные работы
Информация для сотрудников ОО и специалистов ППЗ
Обеспечение объективности процедур оценки качества образования

РАБОЧАЯ ГРУППА
по комплексной и комплексной с использованием единого федерального номера

ГОРЯЧАЯ ЛИНИЯ
8 495 984 89 19 8 800 200 91 85

ТЕЛЕФОНЫ ГОРЯЧИХ ЛИНИЙ
по организациям дистанционного обучения в районы и города в целях востановления индивидуальной образовательной ситуации

8 8182 68 37 91 Горячая линия министерства образования в городе Архангельске для родителей школ
8 8182 68 37 92 Горячая линия министерства образования в городе Архангельске для учителей
8 8182 28 55 85 Горячая линия министерства образования в городе Архангельске для родителей

Единственный федеральный номер горячей линии "Антиконтрафакт": 8 800 333 51 12

В контакте
ОЗНАКОМЛЕНИЕ С РЕЗУЛЬТАТАМИ
ОЗНАКОМЛЕНИЕ С РЕЗУЛЬТАТАМИ
ОГЭ

НОВОСТИ

12.01.2023
ФГБУ «Федеральный центр тестирования» разместил на своем сайте образцы бланков ЕГЭ 2023 года.
Федеральное государственное бюджетное учреждение «Федеральный центр тестирования» разместил на своем сайте образцы бланков ЕГЭ 2023 года.

12.01.2023
Открыт прием заявлений на прохождение государственной итоговой аттестации по образовательным программам основного общего образования.
С 9 января 2023 года на территории Архангельской области для девятиклассников открыт прием заявлений на прохождение государственной итоговой аттестации по образовательным программам основного общего образования (далее – ГИА-9).

11.01.2023
ФИПИ опубликовал Открытый банк заданий для оценки читательской грамотности
ФГБНУ «Федеральный институт педагогических измерений» (ФИПИ) опубликовал на своем сайте Открытый банк заданий по оценке читательской грамотности обучающихся 5-9 классов.

27.12.2022
Результаты ВПР в осенний период 2022 года
Опубликованы результаты всероссийских проверочных работ в Архангельской области в осенний период 2022 года.
Индивидуальные результаты участников ВПР школы могут получить через личный кабинет в федеральной информационной системе оценки качества образования (ФИС ОКО).

23.12.2022
Записи вебинаров председателей предметных комиссий
В разделе Педагогам размещены записи вебинаров, в ходе которых рассмотрены результаты ГИА в Архангельской области в 2022 году и даны рекомендации по выполнению заданий с развернутым ответом основного государственного экзамена (далее – ОГЭ) и единого государственного экзамена (далее – ЕГЭ) в 2023 году.



Идентификационный код участника выдается в школе

Государственное автономное учреждение Архангельской области «Центр оценки качества образования»

Результаты ГИА-9 в Архангельской области

Форма входа

Код регистрации
Введите код регистрации

Текст с картинки
Введите текст с картинки

Я согласен(-сна) с условиями использования системы

Порядок использования системы

Внимание! Сведения носят ознакомительный характер!

Для того, чтобы посмотреть результаты экзаменов, заполните форму входа. Введите код регистрации участника ГИА-9 (**НЕ паспортные данные**). Получить его можно в образовательной организации или муниципальном органе управления образованием, прочтите «[Условия использования системы](#)» и подтвердите свое согласие с ними. Затем введите код с картинки и нажмите кнопку «Показать результаты».

- Код регистрации участника ГИА-9 необходимо вводить **без дефисов** (Образец: 123456789876 - 12 цифр, без других символов)
- Информация, размещенная в системе, не является официальной и служит для оперативного информирования участников ГИА-9. Официальные результаты сообщаются участникам ГИА-9 в образовательных организациях или в пунктах регистрации.
- Специалисты ГАУ АО ЦОКО не дают никаких комментариев по результатам ГИА-9 и содержанию КИМ.
- Специалисты ГАУ АО ЦОКО не отвечают на вопросы частных лиц, связанные с наличием результатов и их корректностью. Обращайтесь в Вашу образовательную организацию, либо в пункт регистрации после даты официальной публикации результатов.
- Система предоставляет результаты ГИА-9 только за текущий актуальный год (2022)
- В случае возникновения ошибок при работе с системой, обращайтесь по e-mail: sro@coko29.info с темой «Система ознакомления с результатами ГИА-9»

ОЗНАКОМЛЕНИЕ С РЕЗУЛЬТАТАМИ
ГИА9

Повторная сдача экзаменов в 2024 году



ГАУ Архангельской области

Центр оценки
качества образования

aosoko.ru

ОСНОВНОЙ ЭТАП (резервные сроки)

Получившие **не более двух «2»**
(если участник ГИА сдает только два обязательных экзамена
– не более одной «2»)

Не явившиеся на экзамены по **уважительным причинам**

Не завершившие экзамены по **уважительным причинам**

Апелляции которых были **удовлетворены апелляционной комиссией** (апелляции о нарушении Порядка)

Результаты участника ГИА **были аннулированы ГЭК**
в случае выявления фактов нарушения Порядка ГИА,
совершенных лицами, присутствующими в ППЭ в день
проведения экзамена

ДОПОЛНИТЕЛЬНЫЙ ЭТАП (сентябрь)

Не допущенные к ГИА в текущем учебном году, но получившие допуск к ГИА в сроки, исключающие возможность прохождения ГИА до завершения основного периода проведения ГИА в текущем году

Были **удалены** с экзамена за нарушение Порядка ГИА

Получившие на ГИА **«2» более чем по двум учебным предметам**, либо получившие **повторно «2» по одному или двум учебным предметам на ГИА в резервные сроки** (кроме участников ГИА, проходящих ГИА только по обязательным учебным предметам)

Проходящие ГИА только по обязательным учебным предметам, получившие на ГИА **«2» более чем по одному обязательному учебному предмету**, либо получившие **повторно «2» по одному из этих предметов на ГИА в резервные сроки**

Апелляции



Апелляция о несогласии с выставленными баллами

- подается в течение **двух рабочих дней** после официального дня объявления результатов экзамена по соответствующему учебному предмету
- в **образовательную организацию**, в которой участник ГИА был допущен к ГИА, или в **апелляционную комиссию**

Апелляция о нарушении установленного Порядка проведения ГИА

участник ГИА подает в **день проведения** экзамена члену ГЭК, **не покидая ППЭ**

Апелляции рассматриваются на заседаниях апелляционной комиссии

Апелляционная комиссия **не рассматривает** апелляции по вопросам:

- содержания и структуры заданий по учебным предметам;
- связанным с оцениванием результатов выполнения заданий КИМ с кратким ответом
- нарушением участником ГИА требований Порядка ГИА-9
- **НЕПРАВИЛЬНОГО ЗАПОЛНЕНИЯ БЛАНКОВ И ДОПОЛНИТЕЛЬНЫХ БЛАНКОВ**



Отзыв апелляции

Заявление об отзыве апелляции

подается в образовательную организацию или лично секретарю апелляционной комиссии

о несогласии с выставленными баллами

подается в течение **одного рабочего дня**, следующего за днем подачи указанной апелляции, но не позднее заседания апелляционной комиссии

о нарушении

установленного Порядка проведения ГИА

подается в **день** её подачи



Председателю апелляционной комиссии
Архангельской области по рассмотрению
апелляций участников государственной
итоговой аттестации по образовательным
программам основного общего
и среднего общего образования
Горячковой С.А.

ф.и.о.

заявление.

Я, _____,

ф.и.о.

паспорт _____, выданный _____,

серия, номер кем, когда


прошу отозвать апелляцию по _____,

от «__» _____ 20__ г. _____

число месяц указать предмет

_____, 20__ г. _____

подпись / расш.фронтка



Индивидуальный комплект участника ОГЭ



ГАУ Ивановской области

Центр оценки
качества образования
osokob.ru



Бланки заполняются гелевой
или капиллярной ручкой
с черными чернилами

Инструкция по выполнению работы

Экзаменационная работа состоит из трех частей, включающих в себя 15 заданий.

На выполнение экзаменационной работы по русскому языку отводится 3 часа 55 минут (235 минут).

Часть 1 включает в себя одно задание и представляет собой задание на выделение в тексте прослушанного текста (сложное предложение). Исходный текст дан в аудио-записи продолжительностью 2 минуты.

Это задание выполняется на бланке ответов № 2.

Часть 2 состоит из 13 заданий (2–14). Задание части 2 выполняется в виде сопоставления.

Отметьте в заданиях 2 и 3 записанные в бланке ответов № 1 в виде цифр, которая соответствует номеру правильного ответа.

Отвечая на задания 4–14 является слово (словосочетание), или предложение (фраза). Ответ записывайте в поле ответа в тексте работы, а также в бланке ответов № 1.

Задание части 3 выполняется на основе того же текста, который читается работнику экзамена.

Прочитав текст 3 задания, выберите одно из трех предложенных вариантов (151, 152 или 153) и дайте письменный развернутый ответ.

Это задание выполняется на бланке ответов № 2.

На выполнение задания используются орфографический словарь. При выполнении задания можно пользоваться черновиком. Записи в черновике, а также в тексте контрольных измерительных материалов не учитываются при оценке выполнения работы.

Баллы, полученные за выполнение задания, суммируются. Постарайтесь выполнить задание быстрее заданной и набрать наибольшее количество баллов.

Желаем успеха!

Комплект документов 2018 г.

НОМЕР КИМ

ИНСТРУКЦИЯ ПО ВЫПОЛНЕНИЮ РАБОТЫ

ОСНОВНОЙ ГОСУДАРСТВЕННЫЙ ЭКЗАМЕН - 2024
БЛАНК ОТВЕТОВ № 1

Код региона	Код образовательной организации	Класс	Код ЦПО	Номер аудитории
29	000000	000	0000	0000

Код предмета

Название предмета

Дата проведения (ДД.ММ.ГГ)

2116000273769

Фамилия

Имя

Отчество

Документ

Серия

Результат

1	Задание выполняется на бланке
2	
3	
4	
5	
6	
7	
8	
9	Задание выполняется на бланке
10	Не заполняется
11	Не заполняется
12	Не заполняется

ОСНОВНОЙ ГОСУДАРСТВЕННЫЙ ЭКЗАМЕН - 2024
БЛАНК ОТВЕТОВ № 2 лист 1

Код региона	Код предмета	Название предмета	Резерв - 5
29	01	РУС	000000

Код предмета

Название предмета

2146000273605

Лист 1

ОСНОВНОЙ ГОСУДАРСТВЕННЫЙ ЭКЗАМЕН - 2024
БЛАНК ОТВЕТОВ № 2 лист 2

Код региона	Код предмета	Название предмета	Резерв - 6
29	01	РУС	000000

Код предмета

Название предмета

2146000273605

Лист 2

Дата экз. Русский язык

Номер КИМ: 00027337

Номер бланка ответов №1
2116000273769

Номер бланка ответов №2_1
2126000273942

Номер бланка ответов №2_2
2146000273605

Контрольный лист

Индивидуальный комплект участника ОГЭ:

- Контрольный лист
- Бланк ответов № 1
- Бланк ответов № 2 лист 1*
- Бланк ответов № 2 лист 2*
- Контрольные измерительные материалы (КИМ)

Все бланки и листы с контрольными измерительными материалами рассматриваются только в комплекте

*Кроме информатики

Индивидуальный комплект участника ОГЭ



Иностранные языки (устная часть)

ОСНОВНОЙ ГОСУДАРСТВЕННЫЙ ЭКЗАМЕН - 2024
БЛАНК РЕГИСТРАЦИИ

Код региона	Код образовательной организации	Класс Номер буквы	Код ППЭ	Номер аудитории
Код предмета	Название предмета	Дата проведения (ДД.ММ.ГГ)	Подпись участника строго по центру строки	

А Б В Г А Е Ж З И Й К Л М Н О П Р С Т У Ф Х Ц Ч Ш Щ Ъ Ы Ь Ю Я () 1 2 3 4 5 6 7 8 9 0
А В С D E F G H I J K L M N O P Q R S T U V W X Y Z , - : ; A A A O O O E E E E I I Q Q Q R R

ВНИМАНИЕ! Все бланки и контрольные измерительные материалы рассматриваются в комплекте

СВЕДЕНИЯ ОБ УЧАСТНИКЕ

Фамилия _____
Имя _____
Отчество (при наличии) _____
Документ Серии _____ Номер _____

Удален из ППЭ в связи с нарушением порядка проведения ГИА Резерв - 1 Резерв - 2

Не завершил экзамен по объективным причинам

Подпись ответственного организатора строго по центру строки

- Заполнение бланка регистрации осуществляется в аудитории подготовки
- Экзаменационная работа выполняется в аудитории проведения
- Ответы на задания необходимо произносить в микрофон
- После завершения выполнения экзаменационной работы необходимо прослушать запись ответов и

В состав **ИК** входит только
бланк регистрации



Физика

ОСНОВНОЙ ГОСУДАРСТВЕННЫЙ ЭКЗАМЕН - 2024
ДОПОЛНИТЕЛЬНЫЙ БЛАНК ОТВЕТОВ № 2

Код региона	Код предмета	Название предмета	Резерв - 6	Лист

Дополнительный бланк ответов № 2

Перевести значения кодов "Код региона", "Код предмета", "Название предмета" из БЛАНКА ОТВЕТОВ № 1. Ответы на задания с ВАРИАНТЫМИ ОТВЕТАМИ, писать аккуратно и разборчиво, соблюдая разметку строки. Не забудьте указать номер задания, на которое Вы отвечаете, например, 31. Укажите название предмета в строке.

ВНИМАНИЕ! Данный бланк использовать только после заполнения обоих листов основного бланка ответов № 2

КОМПЛЕКТ № 1	КОМПЛЕКТ № 2
Весы: <input type="checkbox"/> электронные <input type="checkbox"/> рычажные Мензурка: предел измерения _____ мл C = _____ мл Динамометр № 1: предел измерения _____ Н C = _____ Н Динамометр № 2: предел измерения _____ Н C = _____ Н Цилиндр № 1: V = _____ см ³ m = _____ г Цилиндр № 2: V = _____ см ³ m = _____ г Цилиндр № 3: V = _____ см ³ m = _____ г Цилиндр № 4: V = _____ см ³ m = _____ г	Динамометр № 1: предел измерения _____ Н C = _____ Н Динамометр № 2: предел измерения _____ Н C = _____ Н Пружина: жесткость пружины 1 _____ Н/м жесткость пружины 2 _____ Н/м Грузы: грузы №1, №2, №3 массой по _____ г грузы №4 массой по _____ г грузы №5 массой по _____ г грузы №6 массой по _____ г Брусок массой _____ г Направляющие: коэффициент трения _____ коэффициент трения _____
КОМПЛЕКТ № 3	КОМПЛЕКТ № 4
Источник тока _____ В Вольтметр: предел измерения _____ В C = _____ В Амперметр: предел измерения _____ А C = _____ А Резисторы: сопротивление резистора R1 _____ Ом сопротивление резистора R2 _____ Ом сопротивление резистора R3 _____ Ом Реостат: сопротивление реостата _____ Ом Лампочка: номинальное напряжение _____ В сила тока _____ А	Собирающие линзы: фокусное расстояние _____ м Фокусное расстояние _____ м Полупроводниковый диод: вольтметр _____ В КОМПЛЕКТ № 5 Пружина: жесткость _____ Н/м жесткость _____ Н/м КОМПЛЕКТ № 6 Динамометр: предел измерения _____ Н C = _____ Н Грузы массой по _____ г Мензурка: предел измерения _____ мл Цилиндр № 1: _____ г Цилиндр № 2: _____ г

Оборотная сторона бланка НЕ ЗАПОЛНЯЕТСЯ. Попросите дополнительную информацию у организатора экзамена.

- В состав **ИК** входят :
- Контрольный лист
 - Бланк ответов № 1
 - Бланк ответов № 2 лист 1
 - Бланк ответов № 2 лист 2
 - **Специализированный дополнительный бланк ответов № 2**
 - Контрольные измерительные материалы (КИМ)

Общие правила заполнения бланков ОГЭ



ГАУ Архангельской области

Центр оценки
качества образования

aosoko.ru

Правило №1. Писать можно только чёрной гелевой или капиллярной ручкой!

Правило №2. Пишите только по образцу! Неаккуратное и нечёткое написание символов приведёт к их неверному распознаванию.

Правило №3. Каждое поле в бланках заполняйте с первой клетки! Каждый символ записывается в отдельную ячейку. Если вы не знаете ответа на вопрос, то оставьте поле ответа пустым, не делайте в нем прочерков. Также нельзя пользоваться замазкой и ластиками для исправления ответа. Исправить неверный ответ можно **ТОЛЬКО** в полях для замены ошибочных ответов.

Правило №4. Пишите каждый символ в одной клетке, не оставляя пробелов, даже если вы пишете словосочетания. Перед записью ответа внимательно прочитайте в инструкции к заданию в КИМ что от вас требуется: написание цифр или слов.

Правило №5. Не выходите за пределы поля для записи ответов бланка ответов № 2. Любой символ написанный вне полей не попадет в обработку.

Правило №6. Не делайте никаких лишних знаков и пометок, даже точек, в поле или вне поля бланка, не относящихся к ответам на задания.

Бланк ответов № 1

Заполняется автоматически

- ✓ код региона
- ✓ код образовательной организации
- ✓ класс
- ✓ код ППЭ
- ✓ номер аудитории
- ✓ код предмета
- ✓ название предмета
- ✓ дата проведения

Заполняется участником

- ✓ код образовательной организации
- ✓ номер и буква класса
- ✓ код ППЭ
- ✓ номер аудитории
- ✓ ФИО и паспортные данные участника
- ✓ подпись участника
- ✓ результаты выполнения заданий с кратким ответом
- ✓ замена ошибочных ответов на задания с кратким ответом

Заполняется организатором

- ✓ количество заполненных полей «Замена ошибочных ответов»
- ✓ подпись организатора
- ✓ метки «Не завершил экзамен ...»*

* - в случае необходимости

ОСНОВНОЙ ГОСУДАРСТВЕННЫЙ ЭКЗАМЕН - 2024
БЛАНК ОТВЕТОВ № 1

Код региона Код образовательной организации Класс Номер буквы Код ППЭ Номер аудитории

Код предмета Название предмета Дата проведения (гг.мм.пп)

Заполнить таблицу или таблицу ответов черными чернилами по образцу образца

ВНИМАНИЕ! Все бланки и контрольные измерительные материалы рассматриваются в комплекте СВЕДЕНИЯ ОБ УЧАСТНИКЕ

Фамилия
Имя
Отчество (при наличии)
Документ Серия Номер

Результаты выполнения заданий с КРАТКИМ ОТВЕТОМ

1	Задание выполняется на бланке ответов №2	18	Не заполняется
2		19	Не заполняется
3		20	Не заполняется
4		21	Не заполняется
5		22	Не заполняется
6		23	Не заполняется
7		24	Не заполняется
8		25	Не заполняется
9		26	Не заполняется
10		27	Не заполняется
11		28	Не заполняется
12		29	Не заполняется
13	Задание выполняется на бланке ответов №2	30	Не заполняется
14	Не заполняется	31	Не заполняется
15	Не заполняется	32	Не заполняется
16	Не заполняется	33	Не заполняется
17	Не заполняется	34	Не заполняется

Замена ошибочных ответов на задания с КРАТКИМ ОТВЕТОМ

Удален из ППЭ в связи с нарушением порядка проведения ГИА

Не завершил экзамен по объективным причинам

Количество заполненных полей «Замена ошибочных ответов» Резерв - 1 Резерв

Стрелка указывает на поля

Регистрационная часть бланка ответов № 1



ГАУ Архангельской области

Центр оценки
качества образования

aocoko.ru

Поля, заполняемые типографским способом

ОСНОВНОЙ ГОСУДАРСТВЕННЫЙ ЭКЗАМЕН - 2024

БЛАНК ОТВЕТОВ № 1

Код региона	Код образовательной организации	Класс Номер Буква	Код ШПЭ	Номер аудитории
29				
Код предмета	Название предмета	Дата проведения (ДД-ММ-ГГ)	Подпись участника строго внутри окошка	
01	РУС	01-06-24		

2 630 114 090017

Заполнять гелевой или
кавиллирной ручкой
ЧЕРНЫМИ чернилами
по следующим образцам:

А Б В Г Д Е Е Ж З И Й К Л М Н О П Р С Т У Ф Х Ц Ч Ш Щ Ъ Ы Ь Э Ю Я () 1 2 3 4 5 6 7 8 9 0
А В С D E F G H I J K L M N O P Q R S T U V W X Y Z , - ; А А А А О О Е Е Е Е І і Ц ц Ъ ъ

1

Регион – указывается код субъекта Российской Федерации в соответствии с кодировкой федерального справочника субъектов РФ
(Архангельская область – код 29)

2

Код предмета – указывается код предмета в соответствии с принятой кодировкой

3

Название предмета – указывается название предмета, по которому проводится ОГЭ
(возможно в сокращении)

4

Дата проведения - указывается дата проведения ОГЭ

Регистрационная часть бланка ответов № 1



ГАУ Архангельской области

Центр оценки
качества образования

aosoko.ru

Поля, заполняемые участником экзамена
по указанию организатора в аудитории

ОСНОВНОЙ ГОСУДАРСТВЕННЫЙ ЭКЗАМЕН - 2024
БЛАНК ОТВЕТОВ № 1

Код региона 29	Код образовательной организации [] [] [] [] [] [] [] [] [] []	Класс Номер Буква [] [] [] [] [] [] [] [] [] []	Код ППЭ [] [] [] [] [] [] [] [] [] []	Номер аудитории [] [] [] [] [] [] [] [] [] []
Код предмета 01		Название предмета РУС	Дата проведения (дд-мм-гг) 01-06-24	Подпись участника строго внутри окошка

2 630114 090017

Заполнять гелевой или капиллярной ручкой ЧЕРНЫМИ чернилами по следующим образцам:
АБВГДЕЁЖЗИЙКЛМНОПРСТУФХЦЧШЩЪЫЬЭЮЯ() 1234567890
ABCDEFGHIJKLMNORSTUVWXYZ, - ; ААААОБЕЕЕЕ І ІЦЦВВС

ВНИМАНИЕ! Все бланки и контрольные измерительные материалы рассматриваются в комплекте

5

Код образовательной организации

указывается код образовательной организации, в которой обучается участник экзамена

6

Класс: номер, буква

- указывается информация о классе, в котором обучается участник экзамена

7

Код ППЭ - указывается код пункта проведения экзамена, в котором проводится ОГЭ в соответствии с кодировкой, принятой в субъекте

8

Номер аудитории - указывается номер аудитории, в которой проводится ОГЭ

Регистрационная часть бланка ответов № 1



Образец написания символов

ОСНОВНОЙ ГОСУДАРСТВЕННЫЙ ЭКЗАМЕН - 2024
БЛАНК ОТВЕТОВ № 1

Код региона	Код образовательной организации	Класс Номер Буква	Код ШПЭ	Идентификатор
<input type="text"/>	<input type="text"/>	<input type="text"/>	<input type="text"/>	<input type="text"/>

Код предмета Название предмета Дата проведения (ДД-ММ-ГГ) **10** Подпись участника строго черными чернилами

2 630 114 090017

А Б В Г Д Е Е Ж З И Й К Л М Н О П Р С Т У Ф Х Ц Ч Щ Ъ Ы Ь Э Ю Я () 1 2 3 4 5 6 7 8 9 0
A B C D E F G H I J K L M N O P Q R S T U V W X Y Z , - ; A A A 0 0 0 E E E E I I C C U U V C

9 **СВЕДЕНИЯ ОБ УЧАСТНИКЕ**

Фамилия

Имя

Отчество

Документ Серия Номер

Поля, заполняемые участником экзамена самостоятельно

9 Сведения об участнике

Вносится информация из документа, удостоверяющего личность

10

10 Подпись участника



Регистрационная часть бланка ответов № 1



ГАУ Архангельской области
Центр оценки
качества образования
aocoko.ru

ОСНОВНОЙ ГОСУДАРСТВЕННЫЙ ЭКЗАМЕН - 2024
БЛАНК ОТВЕТОВ № 1

Код региона	Код образовательной организации	Класс Номер Буква	Код ППЭ	Номер аудитории

Код предмета Название предмета Дата проведения (ДД-ММ-ГГ) Подпись участника строго поудостоверяю

2630114 090017

Заполнять голубой или синим цветом
ЧЕРНЫМИ чернилами
по следующему образцу:

А Б В Г Д Е Е Ж З И Й К Л М Н О П Р С Т У Ф Х Ц Ч Ш Щ Ъ Ы Ь Э Ю Я () 1 2 3 4 5 6 7 8 9 0
А B C D E F G H I J K L M N O P Q R S T U V W X Y Z , - ; ' " & # \$ % & # \$ % & # \$ % & # \$ % & # \$ % & # \$ % & # \$ % & # \$ %

ВНИМАНИЕ! Все бланки и контрольные измерительные материалы рассматриваются в комплекте

Поля «Фамилия», «Имя», «Отчество»,
«Документ: серия и номер»
заполняются
**строго в соответствии
с паспортными данными**

Сведения об участнике

Фамилия	И В А Н О В А
Имя	С В Е Т Л А Н А
Отчество (при наличии)	С Е Р Г Е Е В Н А
Документ	Серия 1 1 4 1 Номер 4 6 1 5 0 9



Если для заполнения какого-то конкретного поля информация отсутствует, необходимо оставить его пустым (**не делать прочерков**)

Исправления в регистрационных полях могут быть выполнены следующими способами:



ГАУ Архангельской области

Центр оценки
качества образования
aocoko.ru

1

Зачеркивание ранее написанных символов (цифр, букв) и **заполнение свободных клеточек** справа новыми символами (цифрами, буквами) (данный способ возможен только при наличии достаточного количества оставшихся свободных клеточек)

2

Запись новых символов (цифр, букв) более **жирным шрифтом** поверх ранее написанных символов (цифр, букв)

ОСНОВНОЙ ГОСУДАРСТВЕННЫЙ ЭКЗАМЕН - 2024
БЛАНК ОТВЕТОВ № 1

Код региона	Код образовательной организации	Класс	Номер Буква	Код ШЕЭ	Номер аудитории
	2 2 2 8 3 8				

Код предмета

Название предмета	Дата проведения (дд-мм-гг)

2630114 090017

Заполнить голубой или синим шариковой ручкой ЧЕРНЫМИ чернилами по следующему образцу:

АБВГДЕЕЖЗИЙКЛМНОПРСТУФХЦЧШЩЪЫЬЭЮЯ () 1234567890
ABCDEFGHIJKLMNORSTUVWXYZ, - ; AAAOOEEEEIIUUUVC

ВНИМАНИЕ! Все бланки и контрольные измерительные материалы рассматриваются в комплекте

СВЕДЕНИЯ ОБ УЧАСТНИКЕ

Фамилия	И В А Н О В	
Имя	И В А Н	
Отчество (при наличии)	И В А Н В И Ч И В А Н О В И Ч	
Документ	Серия 1 1 1 6	Номер 1 1 1 1 2 9 2 9 2 9

ОСНОВНОЙ ГОСУДАРСТВЕННЫЙ ЭКЗАМЕН - 2024
БЛАНК ОТВЕТОВ № 1

Код региона	Код образовательной организации	Класс	Номер Буква	Код ШЕЭ	Номер аудитории
		9	A		1 0 0 9

Код предмета

Название предмета	Дата проведения (дд-мм-гг)

2630114 090017

Заполнить голубой или синим шариковой ручкой ЧЕРНЫМИ чернилами по следующему образцу:

АБВГДЕЕЖЗИЙКЛМНОПРСТУФХЦЧШЩЪЫЬЭЮЯ () 1234567890
ABCDEFGHIJKLMNORSTUVWXYZ, - ; AAAOOEEEEIIUUUVC

ВНИМАНИЕ! Все бланки и контрольные измерительные материалы рассматриваются в комплекте

СВЕДЕНИЯ ОБ УЧАСТНИКЕ

Фамилия	И В А Н О В	
Имя	И В А Н	
Отчество (при наличии)	И В А Н О В И Ч	
Документ	Серия 1 1 1 6	Номер 2 9 2 9 2 9

Заполнение полей «Результаты выполнения заданий с кратким ответом» бланка ответов № 1

1 Задание выполняется на бланке №2

2 3

3 2

4 П Р И Ш Л И

5 2 1 3

6 с е в е р о - з а п а д

7 - 1 , 5

14 0 , 3

15 Р А Б О Т А Л В П О Л Е

16 А Г Д В Б Е

Не разрешается использовать при записи ответа на задания с кратким ответом никакие иные символы **кроме символов, образцы которых даны в верхней части бланка №1**

Заполнять гелевой или капиллярной ручкой ЧЕРНЫМИ чернилами по следующим образцам:

А Б В Г Д Е Ж З И Й К Л М Н О П Р С Т У Ф Х Ц Ч Щ Ъ Ы Ь Э Ю Я () 1 2 3 4 5 6 7 8 9 0
А В С D E F G H I J K L M N O P Q R S T U V W X Y Z , - : ; ' " &amp;amp;amp;amp;amp;amp; I i C c U u P p

Ответы на задания необходимо записать **в соответствии с инструкцией к заданию/группе заданий** в тексте экзаменационной работы

Ответами к заданиям 1–19 являются число или последовательность цифр, которые следует записать в БЛАНК ОТВЕТОВ №1 справа от номера соответствующего задания, начиная с первой клеточки. Если ответом является последовательность цифр, то запишите её без пробелов и других дополнительных символов. Каждый символ пишите в отдельной клеточке в соответствии с приведёнными в бланке образцами.

Заполнение полей «Результаты выполнения заданий с кратким ответом» бланка ответов № 1



ГАУ Архангельской области

Центр оценки
качества образования
aocoko.ru

Математика

Ответы к заданиям 7 и 13 запишите в бланк ответов № 1 в виде одной цифры, которая соответствует номеру правильного ответа.

Для остальных заданий части 1 ответом является число или последовательность цифр. Ответ запишите в поле ответа в тексте работы, а затем перенесите в бланк ответов № 1. Если получилась обыкновенная дробь, ответ запишите в виде десятичной.

История

8 Укажите век, когда произошли события, отражённые на схеме. Ответ запишите словом.

Ответ: _____.

Русский язык

Ответами к заданиям 2–12 являются слово (несколько слов) или последовательность цифр. Ответ запишите в поле ответа в тексте работы, а затем перенесите в БЛАНК ОТВЕТОВ № 1 справа от номера задания, начиная с первой клеточки, без пробелов, запятых и других дополнительных символов. Каждую букву или цифру пишите в отдельной клеточке в соответствии с приведёнными в бланке образцами.

Ответ на задание с кратким ответом нужно записать в такой форме, в которой требуется в **инструкции** по выполнению работы, **инструкции** к данному заданию/группе заданий, размещенной в КИМ перед соответствующим заданием или группой заданий.



Заполнение полей «Результаты выполнения заданий с кратким ответом» бланка ответов № 1

Неверно!

ВНИМАНИЕ! Все бланки и контрольные измерительные материалы рассматриваются в комплекте

СВЕДЕНИЯ ОБ УЧАСТНИКЕ

Фамилия _____
Имя _____
Отчество _____
Документ _____ Серия _____ Номер _____

Результаты выполнения заданий с КРАТКИМ ОТВЕТОМ

1	Задание выполняется на бланке ответов №2	18	Не заполняется
2		19	Не заполняется
3		20	Не заполняется
4		21	Не заполняется
5		22	Не заполняется
6			
7			
8			
9	Задание выполняется на бланке ответов №2		
10	Не заполняется		
11	Не заполняется		
12	Не заполняется		
13	Не заполняется		
14	Не заполняется		
15	Не заполняется		
16	Не заполняется	33	Не заполняется
17	Не заполняется	34	Не заполняется

Замена ошибочных ответов на задания с КРАТКИМ ОТВЕТОМ

Удален с экзамена в связи с нарушением порядка проведения ОГЭ Количество заполненных полей «Замена ошибочных ответов» Резерв - 1 Резерв - 2

Не завершил экзамен по объективным причинам Подпись ответственного организатора структуры центра

Вносить изменения
в поля ответов на задания КИМ НЕЛЬЗЯ!



Для этого есть поля для
замены ошибочных ответов

Замена ошибочных ответов



1	2	-	5	,	2														
1	2	-	5	2															
4	-	п	о	д	м	я	л												

Если в области замены ошибочных ответов на задания с кратким ответом будет заполнено несколько полей для одного и того же номера задания – **ответ будет засчитан от последней замены**

1	2	-	5	2															
4	-	п	о	д	м	я	л												
4	-																		

В случае если в области замены ошибочных ответов на задания с кратким ответом будет **заполнено поле для номера задания, а новый ответ не внесен**, то для **оценивания будет использоваться пустой ответ** (т.е. задание будет засчитано невыполненным).



Поэтому, в случае неправильного указания номера задания в области замены ошибочных ответов, **неправильный номер задания следует зачеркнуть**

1	2	-	5	2															
4	-	п	о	д	м	я	л												
4	-																		



Заполнение бланка ответов №1



В каждом поле ответа всего по 17 клеточек.

Что делать если в ответе символов больше?

Когда в ответе больше 17 символов и они не помещаются в каждую клеточку по одной, нужно записать ответ, не обращая внимания на разбиение этого поля на клеточки. То есть не обрывать свой ответ, а вмещать его в поле. Главное писать разборчиво, так, чтобы символы в ответе не соприкасались друг с другом и с **использованием всей длины отведенного под него поля**. Любые сокращения запрещены.

20 СИМВОЛОВ

7

И З П О Д

23

8

Н Е Д О Б Р О Ж Е Л А Т Е Л Ь Н О С Т Ъ

24

9

1 4

25

10

3 7

26

Бланк ответов № 2

ЛИСТ 1

Заполняется автоматически

- ✓ код региона
- ✓ код предмета
- ✓ название предмета
- ✓ номер листа

Заполняется участником

- ✓ результаты выполнения заданий

Оборотная сторона бланка ответов № 2 лист 1
НЕ ЗАПОЛНЯЕТСЯ!

ОСНОВНОЙ ГОСУДАРСТВЕННЫЙ ЭКЗАМЕН - 2024
БЛАНК ОТВЕТОВ № 2 **ЛИСТ 1**

Код региона	Код предмета	Название предмета	Резерв - 5
29	01	РУС	

Бланк ответов № 2 (лист 2) **2146000273605** Лист **1**

Перенесите значения полей "Код региона", "Код предмета", "Название предмета" на БЛАНК ОТВЕТОВ № 1.
Отвечая на задания с РАЗВЕРНУТЫМ ОТВЕТОМ, пишите аккуратно и разборчиво, соблюдая разметку страницы.
Не забудьте указать номер задания, на которое Вы отвечаете, например, 31.
Условия задания переписывать не нужно.

2 126000 273942

ВНИМАНИЕ! Все бланки и контрольные измерительные материалы рассматриваются в комплекте

Обязательно

указать **номер задания**, ответ на которое даётся

Запрещается:

- ✓ выходить за пределы полей для записи
- ✓ делать в полях бланков, вне полей бланков или в полях, заполненных типографским способом, какие-либо записи и (или) пометки, не относящиеся к содержанию полей бланков (**в том числе ФИО**)
- ✓ переписывать задания из КИМ

Бланк ответов № 2

ЛИСТ 2

Заполняется автоматически

- ✓ код региона
- ✓ код предмета
- ✓ название предмета
- ✓ номер листа

Заполняется участником

- ✓ результаты выполнения заданий

Заполняется организатором

- ✓ дополнительный бланк ответов № 2 (штрих-код ДБО №2)
в случае выдачи участнику ДБО № 2

Оборотная сторона бланка ответов № 2 лист 2
НЕ ЗАПОЛНЯЕТСЯ!

ОСНОВНОЙ ГОСУДАРСТВЕННЫЙ ЭКЗАМЕН - 2024
БЛАНК ОТВЕТОВ № 2 **ЛИСТ 2**

Код региона	Код предмета	Название предмета	Резерв - 6
29	01	РУС	

Дополнительный бланк ответов № 2 Лист 2

2 146000 273605

Перечислите значения полей "Код региона", "Код предмета", "Название предмета" из БЛАНКА ОТВЕТОВ № 1.
Отвечая на задания с РАЗВЕРНУТЫМ ОТВЕТОМ, пишите аккуратно и разборчиво, соблюдая разметку страницы.
Не забудьте указать номер задания, на которое Вы отвечаете, например, 31.
Условия задания переписывать не нужно.

ВНИМАНИЕ! Данный бланк использовать только после заполнения бланка ответов № 2 лист 1

Обязательно

указать **номер задания**, ответ на которое даётся

Запрещается:

- выходить за пределы полей для записи
- делать в полях бланков, вне полей бланков или в полях, заполненных типографским способом, какие-либо записи и (или) пометки, не относящиеся к содержанию полей бланков **(в том числе ФИО)**
- переписывать задания из КИМ

Бланк ответов № 2



ГАОУ Архангельской области
Центр оценки
качества образования
osoko.ru

ЛИСТ 1

ЛИСТ 2

ОСНОВНОЙ ГОСУДАРСТВЕННЫЙ ЭКЗАМЕН - 2024	
БЛАНК ОТВЕТОВ № 2	
лист 1	
Код региона 29	Код предмета 01
Название предмета РУС	Резерв - 5
Бланк ответов № 2 (лист 2) 2146000273605	
Лист 1	
2126000273942	

ВНИМАНИЕ! Все бланки и контрольные измерительные материалы прилагаются в комплекте

Оборотная сторона бланка НЕ ЗАПОЛНЯЕТСЯ. Используйте бланк ответов № 2 (лист 2).

ОСНОВНОЙ ГОСУДАРСТВЕННЫЙ ЭКЗАМЕН - 2024	
БЛАНК ОТВЕТОВ № 2	
лист 2	
Код региона 29	Код предмета 01
Название предмета РУС	Резерв - 6
Дополнительный бланк ответов № 2	
Лист 2	
2146000273605	

ВНИМАНИЕ! Данный бланк использовать только после заполнения бланка ответов № 2 лист 1

Оборотная сторона бланка НЕ ЗАПОЛНЯЕТСЯ. Попросите дополнительный бланк ответов № 2.

**БЛАНК ОТВЕТОВ № 2
- автоматическая привязка листа 1 и листа 2**

Дополнительный бланк ответов № 2 (ДБО №2)



ГАОУ Архангельской области

Центр оценки
качества образования

osoko.ru

Если участник ОГЭ **ПОЛНОСТЬЮ ЗАПОЛНИЛ** бланк ответов № 2 (лист 1 и лист 2), то по просьбе участника организатор в аудитории выдает ДБО № 2

Заполняется участником

- ✓ код региона (Архангельская область – код 29)
- ✓ код предмета
- ✓ название предмета
- ✓ результаты выполнения заданий

Заполняется организатором

- ✓ номер листа – для первого ДБО лист 3
- ✓ проверить заполнение кода предмета, названия предмета
- ✓ дополнительный бланк ответов № 2 (штрих-код ДБО № 2)

* - в случае выдачи участнику следующего ДБО № 2

ОСНОВНОЙ ГОСУДАРСТВЕННЫЙ ЭКЗАМЕН - 2024
ДОПОЛНИТЕЛЬНЫЙ БЛАНК ОТВЕТОВ № 2

Код региона	Код предмета	Название предмета	Резерв - 6
<input type="text"/>	<input type="text"/>	<input type="text"/>	<input type="text"/>

Дополнительный бланк ответов № 2 Лист

2 106000 000014

Перенесите значения полей "Код региона", "Код предмета", "Название предмета" из БЛАНКА ОТВЕТОВ № 1.
Отвечая на задания с РАЗВЕРНУТЫМ ОТВЕТОМ, пишите аккуратно и разборчиво, соблюдая разметку страницы.
Не забудьте указать номер задания, на которое Вы отвечаете, например, 31.
Условия задания переписывать не нужно.

ВНИМАНИЕ! Данный бланк использовать только после заполнения обоих листов основного бланка ответов № 2

Оборотная сторона бланка НЕ ЗАПОЛНЯЕТСЯ. Попросите дополнительный бланк ответов № 2.

«Привязка» дополнительных бланков ответов № 2 (ДБО №2)

Бланк ответов № 2 лист 2

ОСНОВНОЙ ГОСУДАРСТВЕННЫЙ ЭКЗАМЕН - 2024
БЛАНК ОТВЕТОВ № 2 лист 2

Код региона Код предмета Название предмета Резерв - 6

Дополнительный бланк ответов № 2 **2749990001007** Лист 2

2 720390 001002

ВНИМАНИЕ! Данный бланк использовать только после заполнения основного бланка ответов № 2 лист 1

Первый использованный ДБО № 2

ОСНОВНОЙ ГОСУДАРСТВЕННЫЙ ЭКЗАМЕН - 2024
ДОПОЛНИТЕЛЬНЫЙ БЛАНК ОТВЕТОВ № 2

Код региона Код предмета Название предмета Резерв - 6

Дополнительный бланк ответов № 2 **2106000000014** Лист **3**

2 749990 001007

ВНИМАНИЕ! Данный бланк использовать только после заполнения листов основного бланка ответов № 2

Второй использованный ДБО № 2

ОСНОВНОЙ ГОСУДАРСТВЕННЫЙ ЭКЗАМЕН - 2024
ДОПОЛНИТЕЛЬНЫЙ БЛАНК ОТВЕТОВ № 2

Код региона Код предмета Название предмета Резерв - 6

Дополнительный бланк ответов № 2 **2106000000014** Лист **4**

2 106000 000014

ВНИМАНИЕ! Данный бланк использовать только после заполнения обоих листов основного бланка ответов № 2

значение в **поле** «Дополнительный бланк ответов №2» в **ОСНОВНОМ** бланке № 2 лист 2

=

номер **первого использованного ДБО № 2** (штрих-код)

значение в **поле** «Дополнительный бланк ответов №2» в **первом использованном ДБО № 2**

=

номер **второго использованного ДБО № 2** (штрих-код)

Организаторы фиксируют связь между бланками ответов - заполняют поля **«Дополнительный бланк ответов №2»** и **«Лист №»**

Участники экзамена в ДБО № 2 заполняют поля: **«Регион», «Код предмета», «Название предмета»**

«Привязка» дополнительных бланков ответов № 2 (ДБО №2)

Бланк ответов № 2 лист 2

Первый использованный ДБО № 2

Второй использованный ДБО № 2

ОСНОВНОЙ ГОСУДАРСТВЕННЫЙ ЭКЗАМЕН - 2024
БЛАНК ОТВЕТОВ № 2 лист 2

Код региона Код предмета Название предмета Резерв - 6

Дополнительный бланк ответов № 2 **2749990001007** Лист 2

2 720390 001002

ВНИМАНИЕ! Данный бланк использовать только после заполнения основного бланка ответов № 2 лист 1

ОСНОВНОЙ ГОСУДАРСТВЕННЫЙ ЭКЗАМЕН - 2024
ДОПОЛНИТЕЛЬНЫЙ БЛАНК ОТВЕТОВ № 2

Код региона Код предмета Название предмета Резерв - 6

Дополнительный бланк ответов № 2 **2106000000014** Лист **3**

2 749990 001007

ВНИМАНИЕ! Данный бланк использовать только после заполнения основного бланка ответов № 2

ОСНОВНОЙ ГОСУДАРСТВЕННЫЙ ЭКЗАМЕН - 2024
ДОПОЛНИТЕЛЬНЫЙ БЛАНК ОТВЕТОВ № 2

Код региона Код предмета Название предмета Резерв - 6

Дополнительный бланк ответов № 2 **2106000000014** Лист **4**

2 106000 000014

ВНИМАНИЕ! Данный бланк использовать только после заполнения основного бланка ответов № 2

значение в поле «Дополнительный бланк ответов №2» в ОСНОВНОМ бланке № 2 лист 2

=

номер первого использованного ДБО № 2 (штрих-код)

значение в поле «Дополнительный бланк ответов №2» в первом использованном ДБО № 2

=

номер второго использованного ДБО № 2 (штрих-код)

Организаторы фиксируют связь между бланками ответов - заполняют поля «Дополнительный бланк ответов №2» и «Лист №»

Участники экзамена в ДБО № 2 заполняют поля: «Регион», «Код предмета», «Название предмета»

ВАЖНО!



ГАУ Архангельской области

Центр оценки
качества образования

aosoko.ru

За **30 минут** и за **5 минут** до окончания выполнения экзаменационной работы организаторы в аудитории:

- ✓ сообщают участникам экзамена о **скором завершении** выполнения экзаменационной работы,
- ✓ напоминают о **необходимости переноса ответов из черновиков и КИМ в БЛАНКИ ОГЭ**

Черновики и КИМ **не проверяются**
и записи в них **не учитываются при обработке!**



Почему бланки необходимо заполнять черной гелевой или капиллярной ручкой?

БЛАНК

ПО ОБРАЗОВАТЕЛЬНЫМ ПРОГРАММАМ ОСНОВНОГО ОБЩЕГО ОБРАЗОВАНИЯ - 2018

Лист № _____ Размер-3

Бланк ответов №2

Регион	Код предмета	Название предмета	Номер варианта
29	01	РУССКИЙ	74259

Перепишите значения полей "регион", "код предмета", "название предмета", "номер варианта", "номер КИМ" из Бланка ответов №1.

Отвечая на задания с развернутым ответом, пишите аккуратно и разборчиво, соблюдая разметку страницы. Не забудьте указать номер задания, на которое Вы отвечаете.

Условия задания переписывать не нужно.

Номер КИМ: 5274093

ВНИМАНИЕ! Все бланки и листы с контрольными измерительными материалами рассматриваются в комплекте. Заполнять бланки черными чернилами.

1. Что такое культура? Есть понятия, которые с трудом поддаются определению. Тем более неоднозначно такое явление, как культура. Культура труда, поведения, культура нации, народа, культура человека, государства. Сколько различных оттенков в понимании культуры во всех этих словосочетаниях!

2. Что такое культура? Есть понятия, которые с трудом поддаются определению. Тем более неоднозначно такое явление, как культура. Культура труда, поведения, культура нации, народа, культура человека, государства. Сколько различных оттенков в понимании культуры во всех этих словосочетаниях!

3. Что такое культура? Есть понятия, которые с трудом поддаются определению. Тем более неоднозначно такое явление, как культура. Культура труда, поведения, культура нации, народа, культура человека, государства. Сколько различных оттенков в понимании культуры во всех этих словосочетаниях!

При недостатке места для ответа используйте обратную сторону бланка.

Черная гелевая ручка



Черная шариковая ручка



Карандаш



СКАН-КОПИЯ

ПО ОБРАЗОВАТЕЛЬНЫМ ПРОГРАММАМ ОСНОВНОГО ОБЩЕГО ОБРАЗОВАНИЯ - 2018

Лист № _____ Размер-3

Бланк ответов №2

Регион	Код предмета	Название предмета	Номер варианта
29	01	РУССКИЙ	74259

Перепишите значения полей "регион", "код предмета", "название предмета", "номер варианта", "номер КИМ" из Бланка ответов №1.

Отвечая на задания с развернутым ответом, пишите аккуратно и разборчиво, соблюдая разметку страницы. Не забудьте указать номер задания, на которое Вы отвечаете.

Условия задания переписывать не нужно.

Номер КИМ: 5274093

ВНИМАНИЕ! Все бланки и листы с контрольными измерительными материалами рассматриваются в комплекте. Заполнять бланки черными чернилами.

1. Что такое культура? Есть понятия, которые с трудом поддаются определению. Тем более неоднозначно такое явление, как культура. Культура труда, поведения, культура нации, народа, культура человека, государства. Сколько различных оттенков в понимании культуры во всех этих словосочетаниях!

2. Что такое культура? Есть понятия, которые с трудом поддаются определению. Тем более неоднозначно такое явление, как культура. Культура труда, поведения, культура нации, народа, культура человека, государства. Сколько различных оттенков в понимании культуры во всех этих словосочетаниях!

3. Что такое культура? Есть понятия, которые с трудом поддаются определению. Тем более неоднозначно такое явление, как культура. Культура труда, поведения, культура нации, народа, культура человека, государства. Сколько различных оттенков в понимании культуры во всех этих словосочетаниях!

При недостатке места для ответа используйте обратную сторону бланка.

Бланки ГВЭ

Бланк регистрации

ГОСУДАРСТВЕННЫЙ ВЫПУСКНОЙ ЭКЗАМЕН (9 КЛАСС) - 2024
БЛАНК РЕГИСТРАЦИИ

Код региона Код образовательной организации Класс Код ППЭ Название предмета Дата проведения ГВЭ

Код региона Название предмета Номер варианта Код работы

Сведения об участнике:
 Фамилия
 Имя
 Отчество (по желанию)
 Документ: Серия, Номер

ПРИ ЗАПОЛНЕНИИ БЛАНКОВ:
 Убедитесь в том, что КОД РАБОТЫ в БЛАНКЕ РЕГИСТРАЦИИ и БЛАНКЕ ОТВЕТОВ совпадает.
 В случае несоответствия КОДА РАБОТЫ обратитесь к организатору в аудитории и получите другой комплект бланков.
 Заполните поле НОМЕР ВАРИАНТА на БЛАНКЕ РЕГИСТРАЦИИ и БЛАНКЕ ОТВЕТОВ.
 Пишите аккуратно и разборчиво, соблюдая разметку страницы БЛАНКА ОТВЕТОВ.

С порядком проведения государственной итоговой аттестации ознакомлен(-а).
 Совпадение кода работы на бланке регистрации и бланке ответов подтверждается.

Резерв - 1 Резерв - 2 Резерв - 3

ЗАПОЛНЯЕТСЯ ОТВЕТСТВЕННЫМ ОРГАНИЗАТОРОМ В АУДИТОРИИ:
 Удобен из ППЭ в связи с нарушением порядка проведения ГИА.
 Не завершен экзамен по объективным причинам.

Бланк ответов

ГОСУДАРСТВЕННЫЙ ВЫПУСКНОЙ ЭКЗАМЕН (9 КЛАСС) - 2024
БЛАНК ОТВЕТОВ

Код региона Код предмета Название предмета Лист № Номер варианта Резерв - 4

Писать аккуратно и разборчиво, соблюдая разметку страницы.

ВНИМАНИЕ! Все бланки рассматриваются в комплексе.

Приложение: [Blank grid for answers]

Кто имеет право сдавать ГИА в форме государственного выпускного экзамена?

- обучающиеся с ОВЗ
- обучающиеся дети-инвалиды и инвалиды
- обучающиеся в специальных учебно-воспитательных учреждениях закрытого типа

Поля заполняются **автоматически**: «код работы», «лист №», «год проведения ГВЭ»

Участниками ГВЭ заполняются поля:

- ✓ код региона
- ✓ код образовательной организации
- ✓ класс: номер, буква
- ✓ код пункта проведения ГВЭ
- ✓ номер аудитории
- ✓ дата проведения ГВЭ (дата, месяц)
- ✓ код предмета
- ✓ название предмета
- ✓ номер варианта (указывается номер варианта, указанный в КИМ)

Бланки ГВЭ односторонние (оборотная сторона бланков ГВЭ НЕ ЗАПОЛНЯЕТСЯ!)

Информационные ресурсы ГИА-9



Официальный сайт Рособрнадзора (Федеральная служба в сфере образования и науки)

obrnadzor.gov.ru

Вопросы организации и проведения ГИА-9 в РФ



Официальный информационный портал ГИА
gia.edu.ru

Правила и процедура проведения ГИА-9



Сайт Федерального института педагогических измерений

fipi.ru

Актуальные материалы по подготовке к ОГЭ и ГВЭ (открытый банк заданий)



Сайт министерства образования Архангельской области

arkh-edu.ru

Новости ГИА-9 в Архангельской области



Сайт ГАОУ АО «Центр оценки качества образования»

aocoko.ru

Актуальная информация по организации и проведению ГИА-9 в Архангельской области



Официальная страница группы ГАОУ АО ЦОКО в контакте

vk.com/coko29

Информация в соцсетях по организации ГИА-9 в Архангельской области

Горячая линия по вопросам ГИА-9
в Архангельской области

(8182) 28-55-85

с 09.00 до 17.30 в рабочие будни



ГАУ Архангельской области

Центр оценки
качества образования

aosoko.ru

Удачи на экзаменах!

г. Архангельск, проспект Ломоносова, 270
сайт: aosoko.ru

